



ФЕДЕРАЛЬНАЯ СЛУЖБА
ГОСУДАРСТВЕННОЙ СТАТИСТИКИ

Индексы промышленного производства Калининградской области



за январь – март 2022 года



ФЕДЕРАЛЬНАЯ СЛУЖБА
ГОСУДАРСТВЕННОЙ СТАТИСТИКИ

Индексы промышленного производства

Калининградской области

за январь – март 2022 года

01 ИНДЕКСЫ ПРОМЫШЛЕННОГО
ПРОИЗВОДСТВА

02 ИНДЕКСЫ ПРОМЫШЛЕННОГО
ПРОИЗВОДСТВА ПО ДОБЫЧЕ ПОЛЕЗНЫХ
ИСКОПАЕМЫХ

03 ИНДЕКСЫ ПРОМЫШЛЕННОГО
ПРОИЗВОДСТВА ОСНОВНЫХ
ОБРАБАТЫВАЮЩИХ ПРОИЗВОДСТВ



ИНДЕКСЫ ПРОИЗВОДСТВА

Январь-март 2022г. в %
к январю-марту 2021г.

В % к соответствующему месяцу предыдущего года



ИПП

▼ **93,8%**



▲ **105,1%**

Обеспечение электрической энергией, газом и паром;
кондиционирование воздуха



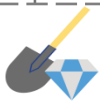
▲ **111,7%**

Водоснабжение; водоотведение,
организация сбора и утилизации отходов,
деятельность по ликвидации загрязнений



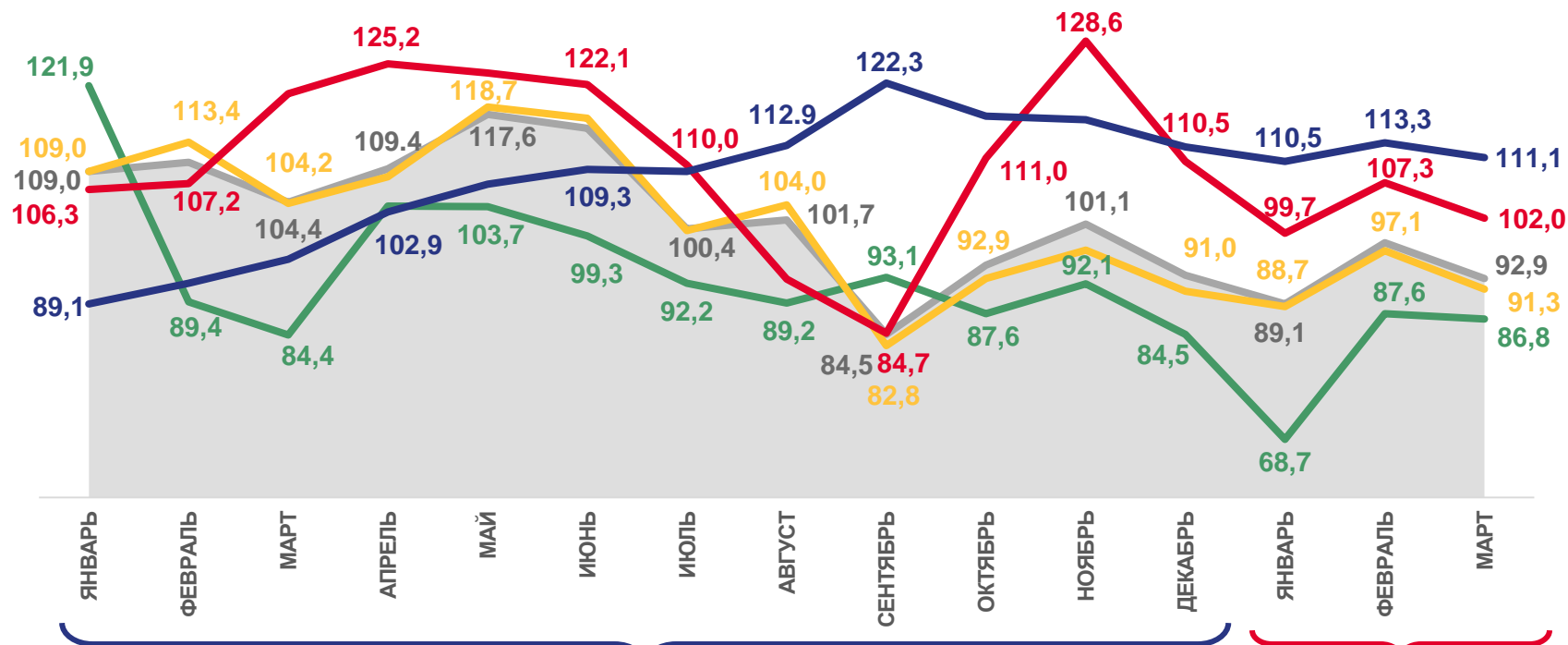
▼ **92,4%**

Обрабатывающие производства



▼ **79,9%**

Добыча полезных ископаемых



2021

2022



Индекс промышленного производства

Обрабатывающие
производстваДобыча полезных
ископаемыхОбеспечение электрической энергией, газом
и паром; кондиционирование воздухаВодоснабжение; водоотведение, организация сбора и утилизации
отходов, деятельность по ликвидации загрязнений



ИНДЕКСЫ ПРОИЗВОДСТВА

МАРТ 2022 г. В % К
ФЕВРАЛЮ 2022 г.

В % к предыдущему месяцу



ИПП

▼ **95,6%**



Добыча полезных ископаемых

▲ **110,3%**




Водоснабжение; водоотведение,
организация сбора и утилизации отходов,
деятельность по ликвидации загрязнений

▲ **102,8%**



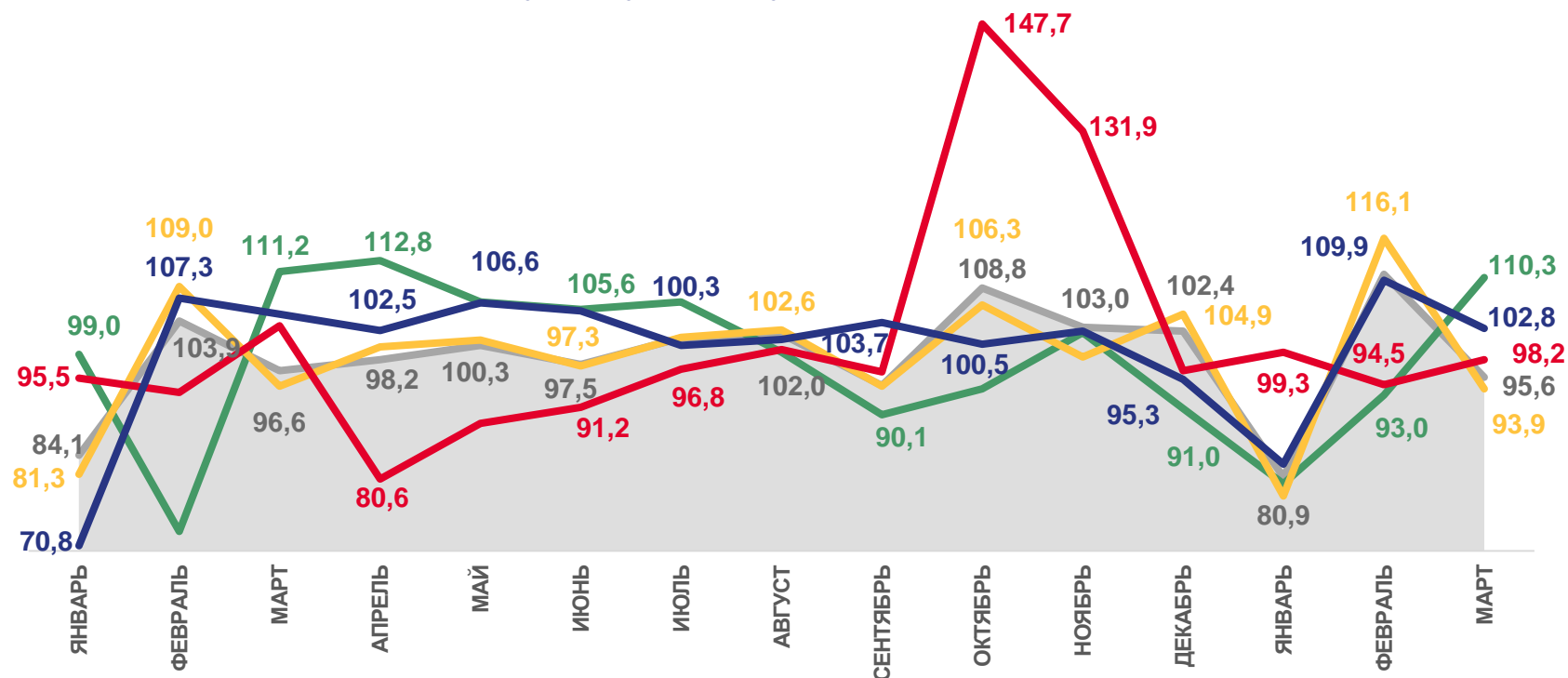
Обрабатывающие производства

▼ **93,9%**



Обеспечение электрической энергией, газом и паром;
кондиционирование воздуха

▼ **98,2%**



2021

2022



Индекс промышленного производства



Обрабатывающие
производства



Добыча полезных
ископаемых



Обеспечение электрической энергией, газом
и паром; кондиционирование воздуха



Водоснабжение; водоотведение, организация сбора и утилизации
отходов, деятельность по ликвидации загрязнений



ИНДЕКСЫ ПРОИЗВОДСТВА ПО ДОБЫЧЕ ПОЛЕЗНЫХ ИСКОПАЕМЫХ

Январь-март 2022г. в % к
январю-марту 2021г.



▼ **79,9%**

Добыча полезных ископаемых



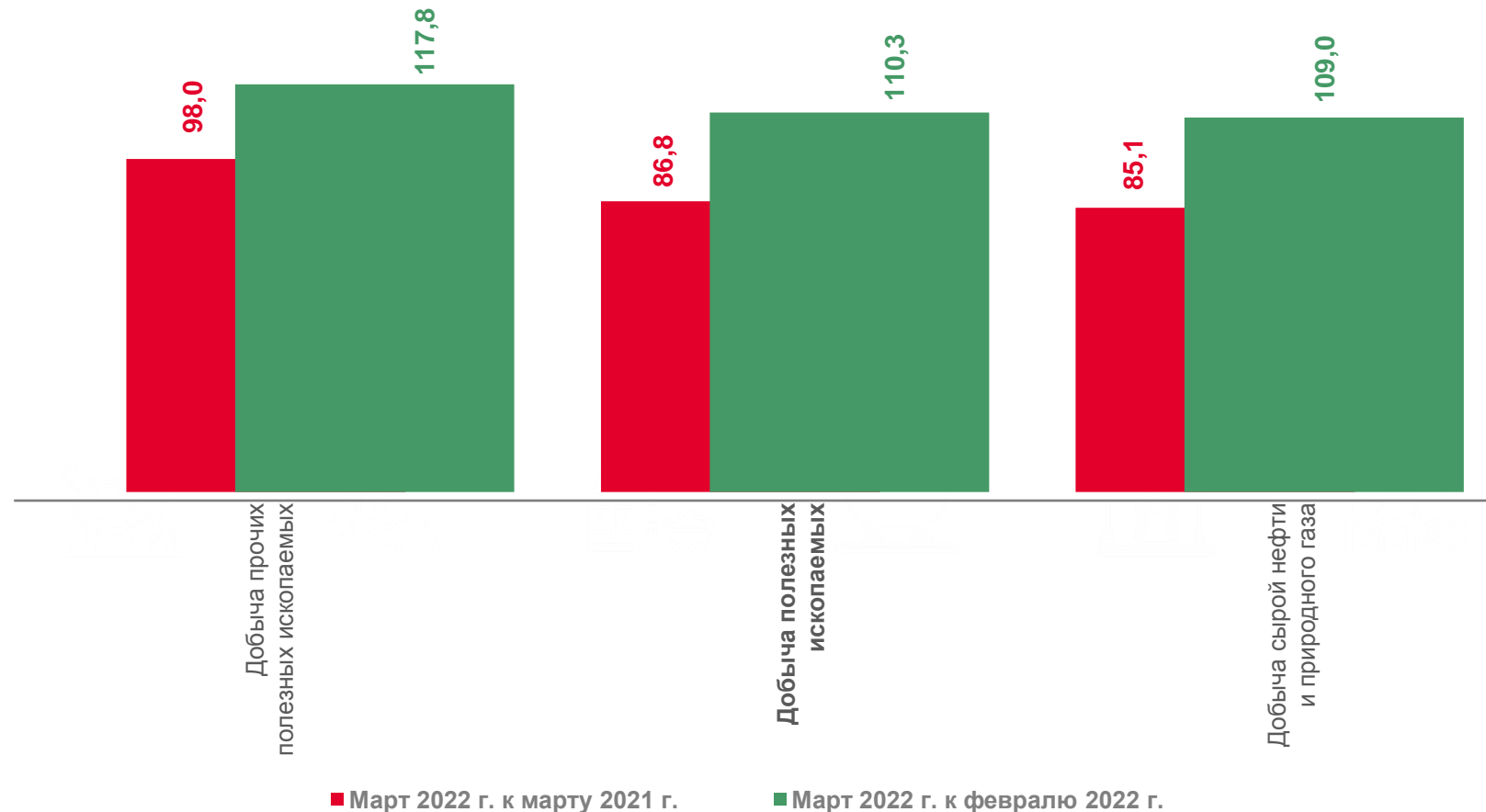
▼ **85,3%**

Добыча сырой нефти и природного газа



▼ **56,2%**

Добыча прочих полезных ископаемых





ИНДЕКСЫ ПРОИЗВОДСТВА ОСНОВНЫХ ОБРАБАТЫВАЮЩИХ ПРОИЗВОДСТВ

МАРТ 2022 г. В % К МАРТУ 2021 г.



в 4,4 р.

Производство электрического оборудования



в 2,4 р.

Производство машин и оборудования, не включенных в другие группировки



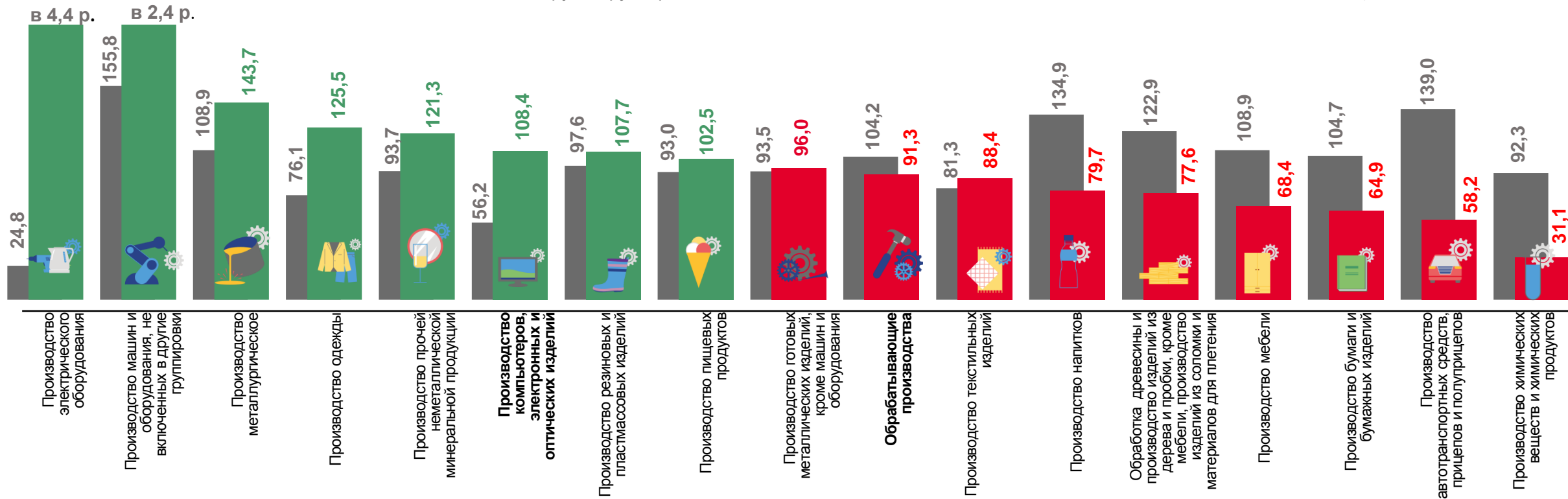
58,2%

Производство автотранспортных средств, прицепов и полуприцепов



31,1%

Производство химических веществ и химических продуктов



■ Март 2021 г. к марту 2020 г.

■ Март 2022 г. к марту 2021 г.



ИНДЕКСЫ ПРОИЗВОДСТВА ОСНОВНЫХ ОБРАБАТЫВАЮЩИХ ПРОИЗВОДСТВ

МАРТ 2022 г. В % К ФЕВРАЛЮ 2022 г.



136,9%

Производство металлургическое



121,1%

Производство резиновых и пластмассовых изделий



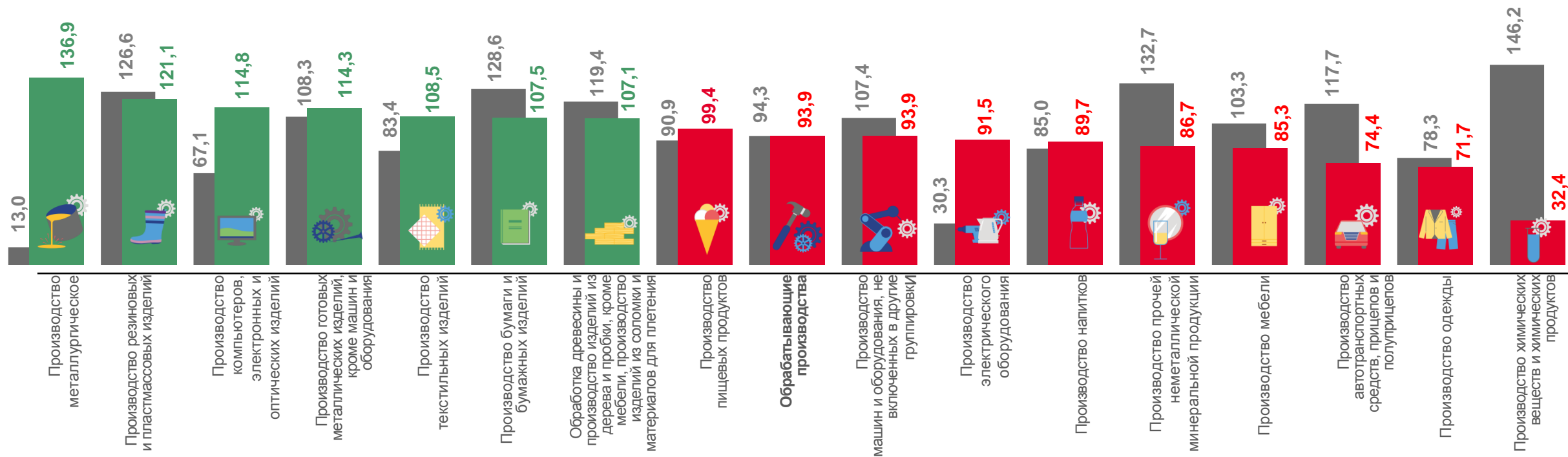
71,7%

Производство одежды



32,4%

Производство химических веществ и химических продуктов



■ Март 2021 г. к февралю 2021 г.

■ Март 2022 г. к февралю 2022 г.